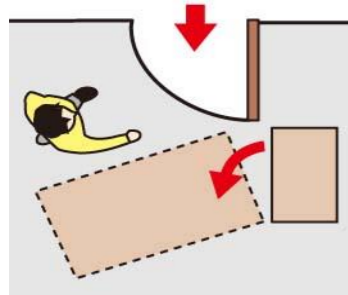


快適Life

防災から家具の位置を考える



新生活が始まる4月。引っ越しや模様替えをする人もいるのではないのでしょうか？そこで、家具や家電などの配置を防災の観点から考えてみませんか？

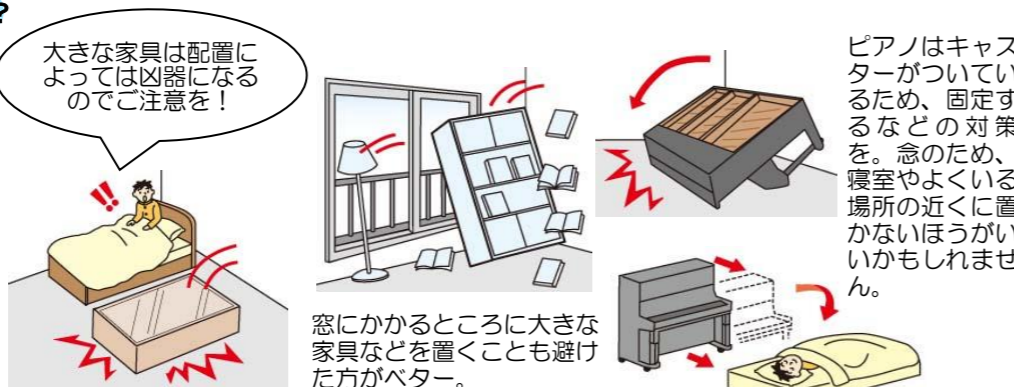
●大きな家具は、出入り口のそばに置かない
万が一、家具が倒れて出入り口を塞いでは大変！そこで、大きな家具は出入り口付近に置かないようにしましょう。

●台の上に載せたテレビやパソコンにも配慮を
大きな地震が来ると、台の上に載せたモノは飛び出す可能性が。耐震マットを使って固定するなどの対策をしましょう。念のため、設置した台から離れた位置に寝具やソファを配置しましょう。

どうしても出入り口付近に家具を置きたい場合は、倒れても通り抜けられる空間が残せる場所に置くことをおすすめします。

寝具と家具はどう配置する？

壁を背にして置いた家具の多くは、前方に倒れます。金具などで家具を固定することが基本ですが、念のため、ベッドや布団は家具の高さより少し距離がある場所に配置するか、家具の脇に配置すると、より安心感があります。



窓にかかる場所に大きな家具などを置くことも避けた方がベター。

Chottoいいかも

ショウガやニンニクのチューブを出し入れしやすくしてくれるチューブホルダー。いろんな使い道があるので活用してみましょう♪ 入れるモノのサイズを確認してから使いましょう。

チューブホルダーの良いところ

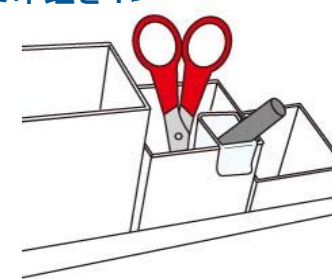
・小さくて埋もれそうなモノを出し入れしやすく収納できる
・引っかけて使うことができるので、使う場所が幅広い(ワゴン、収納ケースなど)



眉用のハサミをイン。ほかに、爪切りなどにも使えます♪

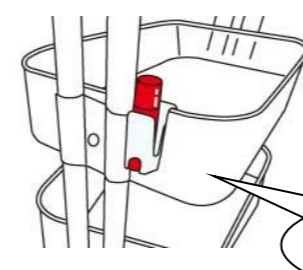
収納ケースに引っかけて印鑑をイン

文房具などをケースごとに分類し、そのケースにチューブホルダーを引っかけて印鑑を入れれば、出し入れしやすい♪

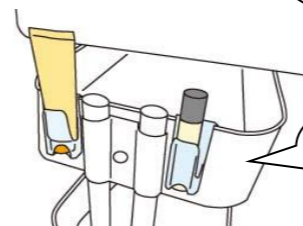


ワゴンの脇に引っかけて小物を分類

ワゴンの中で小物をサッと取り出したいなら、チューブホルダーがプラスアルファ的な収納として使えます！



1段目のサイドにはリップクリーム



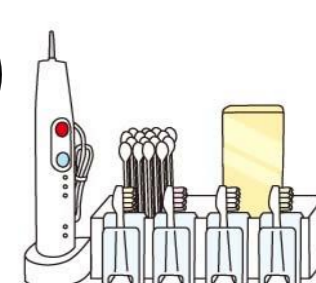
2段目にはハンドクリームとロールオン式の香水

自立しづらいモノを出し入れしやすく分類できる！

入れるモノのサイズさえ合えば、いろんなところに使えます！



薬を入れたケースにチューブ型の薬を立てて分類



洗面化粧台の収納で、電動歯ブラシの付け替え用の歯ブラシを家族別に分類！

ケース内に口紅を立てて分類

※材料・道具の取り扱いに気を付けて作業してください

かんたんレシピ

枝豆とじゃがいものスープ 生ハム添え

教えてくれた人…尾田衣子さん
料理研究家。料理教室「アシェットドキヌ」主宰。ル・コルドンブルー東京ほかで料理を学び独立。身近な食材で手軽に作れる料理に定評がある。
<https://ryo-ri.net/>

材料

(2人分)

- 枝豆…100g、長ネギ…1/2本、じゃがいも…1個、オリーブオイル…適量
- コンソメブイヨン…200ml、塩麴…大さじ1、牛乳…100ml
- 生ハム…2枚、黒コショウ…適量

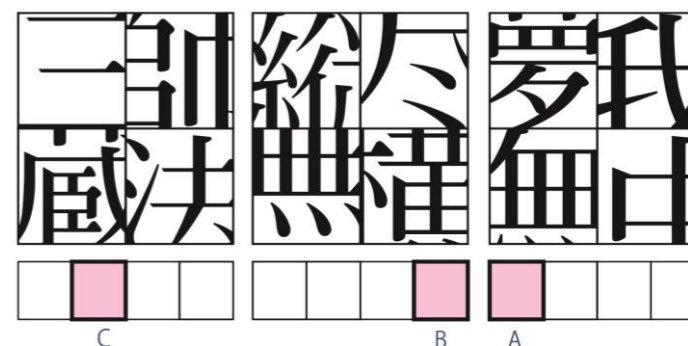



- ①長ネギは小口切り、じゃがいもは薄切りにする。
- ②オリーブオイルで長ネギを炒め、じゃがいも、コンソメブイヨンを加えて火を入れ、途中で枝豆を加える。
- ③じゃがいもに火が入ったら、ミキサーで攪拌させる。
- ④③に牛乳、塩麴を加えてひと煮立ちさせる。
- ⑤④を器に盛り、生ハムを添え、黒コショウをかける。

※長ネギはしっかり炒めることで旨味がでます。
※牛乳を加えたら分離しないためにも煮込みすぎないようにしましょう。

熟語探し

A~Cは四字熟語の各漢字の一部を拡大したものです。四字熟語を完成させたら、太枠で囲んだ文字を使ってできる三字熟語を教えてください。



答えは左下にあります。



POINT

が貯まります
※LIXIL商材にて
リフォームした方
に限ります

耐震補償付き
スーパーストロンク構造体
VALUE パルキュー

須田建設は耐震診断・耐震改修のできる会社です。

日本建築防災協会の『木造住宅耐震診断プログラム評価』を取得しているプログラムと
日本建築防災協会から発行されている一般診断法によるプログラムを使用し
木造耐震診断を行っています。

これからの家づくりは
「安心基準」「耐震等級3」
相当で建てる住宅!



窓リフォームで快適な空間にして光熱費も削減!

季節のお悩み

冬は窓辺が寒く、
夏は冷房が効かない...

生活のお悩み

朝の結露掃除が大変だし、
外の音も気になって眠れない...

内窓『インプラス』が作る空気のクッションで、たちまち快適空間へ。マンションでもOK!

1窓あたりの取付けは
約60分
※現場の状況により施工時間が異なります。

価格はリーズナブル
約6万円~/窓
インプラス複層ガラス
(幅1200mm×高さ1100mm)の場合

今ある窓の内側に窓枠を取付けるだけで、工事に費やす時間は1窓あたり約60分。戸建てだけでなく、マンションにもおすすめです。

① 今ある窓の内側にインプラス用の窓枠を取付ける。

② インプラス用の障子を建込み、施工完了。

室内へのでっぱりもないのでスッキリ!
※現場により室内側に取付く場合があります。

何の日 4月6日はマシュマロの日

ま(0)、しゅ(4)、ま(0)、ろ(6)の語呂合わせから2020年(令和2年)に制定されました。4月6日は語呂合わせで「白の日」でもあり、マシュマロの色にぴったりだということです。ベーシックな白いマシュマロをはじめ、イチゴなどのフルーツ系やコーヒー、チョコレート、マロンなど、さまざまな味を楽しんでみるのも良いですね!

マシュマロの始まり

紀元前2000年頃の古代エジプト。marsh mallow(ウスベニタチアオイ)という植物の根からとれる粘液に、はちみつなどを混ぜてつくられた薬用食品だったそうです。その後、19世紀にフランスでその植物の粘液に砂糖と卵白を混ぜ、泡立てて固めたお菓子が大人気! それが今のマシュマロの原型とされています。

ホットチョコレートに浮かべるのはもちろん、アウトドアでマシュマロを串に刺し、直火で焼く「焼きマシュマロ」も美味しいですね!

ふわっとやわらかい食感も良いですね!

マシュマロの主な原材料は、水あめ、砂糖、ゼラチン、コーンスターチ、卵白です。

お家に関する事なら何でもご相談下さい! 出来る限り対応させていただきます。定期的にブログも更新しています。ホームページもぜひご覧ください。

今ある窓を活かした簡単リフォームで、理想の心地よさを手に入れませんか?

冬はあったか

室内の暖かい空気が逃げにくい

今ある窓だけでは、外の冷気が窓から入ってきます。内窓を取付けると、外の冷気の侵入を防ぎ、エアコンで暖められた室内の空気を逃がにくくします。

夏はさわやか

室内の涼しい空気が逃げにくい

エアコンで冷やされた室内の空気をしっかりキープ。夏の強い日差しや紫外線対策にも効果的なガラスもご用意しています。

さらに/
スタイルシェードで遮熱効果もアップ

須田建設 朝霞

墓石のお問い合わせはこちらです
(株)須田建設 石の久遠
0120-076-757