

## Chottoいいかも クリスマスの雑学で盛り上がりよう



北欧のユールという伝統的な祭りで使われた丸太が由来になっているそうです

### 日本初のサンタクロースは？

サンタクロースと言えば、赤い服と帽子に白いひげというイメージですが、日本で初めてのサンタクロースは、なんと、袴とちょんまげ姿で刀を持った殿様のようなスタイルだったとか。1874年(明治7年)ごろに、日本で初めてクリスチャンの原胤昭によって開催されたクリスマスパーティーで、戸田忠厚という人が扮したのがこの格好だったそうです。  
※諸説あり

年末の忙しさのなかでもクリスマスは待ち遠しいもの。そこで、クリスマスについての雑学をご紹介します。楽しい時間を過ごしてみたいかがでしょう。

### ●ブッシュドノエルとは？

クリスマスケーキの定番のひとつですね。日本語では「クリスマスの薪」というそうです。フランス語がもとになっていて、ノエルはクリスマス、ブッシュは木や薪という意味です。

### ●クリスマスイヴの意味は？

「イヴ」はイヴニングが省略された言葉。日本では、前日である24日のことと認識されていますね。キリスト教のルーツであるユダヤ教の暦では、日没から翌日の日没までを1日としているため、24日の日没後はすでにクリスマス当日なのだそう。その中で、24日の日没後から晩がクリスマスイヴと言われているそうです。



デンマークに本部があるグリーンランド国際サンタクロース協会に認められた「公認サンタクロース」に、日本人は1人だけいるそうです！

・サンタクロースのそりを引くトナカイは何頭？  
なんと！9頭もいると言われています。しかも名前や並ぶ順番も決まっています。ダッシャー、ダンサー、プランサー、ウィクセン、コメット、キューピッド、ドナー、ブリッツェン、そして9頭目のルドルフの赤鼻が夜道を照らすそうです。



## かんたんレシピ

教えてくれた人…尾田衣子さん  
料理研究家。料理教室「アシェットドキヌ」主宰。ル・コルドンブルー東京ほかで料理を学び独立。身近な食材で手軽に作れる料理に定評がある。  
<http://ryo-ri.net/>

### 材料

(4人分)

- 牛もも塊肉…500g、玉ねぎ…1/4個、レモン…1/2個、ローリエ…1枚、白ワイン…大さじ2
- パプリカ・紫玉ねぎ…各1/8個、きゅうりのピクルス…大1本
- A: オリーブオイル・ワインビネガー…各大さじ2、醤油…小さじ2、塩・コショウ…適量
- イタリアンパセリ…適量



※レンジで加熱する際のラップはふんわりかけてください。  
※レンジから出したらそのまま5~6分ほど置き、肉汁を落ち着かせます。

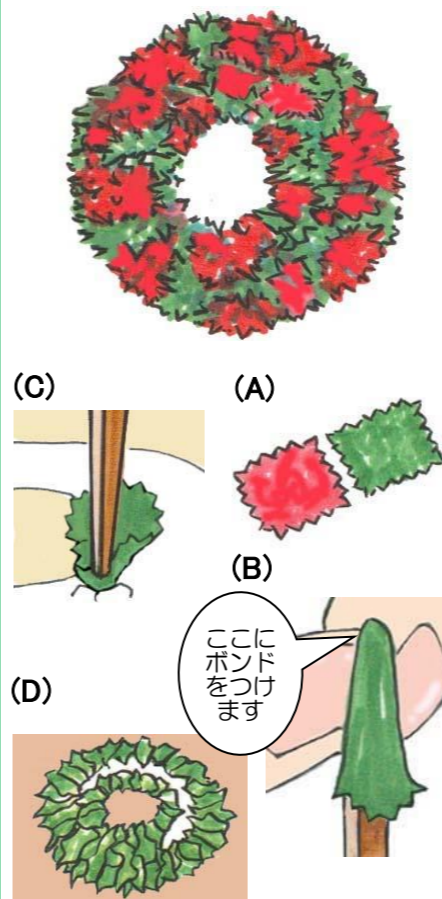
## 電子レンジでシュラスコ！

ブラジルのシュラスコを電子レンジで簡単アレンジ。野菜たっぷりのさっぱりソースで召し上がれ♪ クリスマスにもおすすめです！

- ①玉ねぎは薄切りにし、レモンはスライスする。
- ②牛もも肉の表面に塩・コショウを振って保存袋に入れ、①、白ワイン、ローリエを加えてよくなじませ、ひと晩冷蔵庫で漬け込む。
- ③②を耐熱皿にのせ、ラップをかけて600Wの電子レンジで3分、裏に返し3分加熱する。
- ④パプリカ、紫玉ねぎ、ピクルスをみじん切りにして合わせ、Aを加えて混ぜ、ソースを作る。
- ⑤③を薄くスライスし、④のソースをかけ、イタリアンパセリを添える。

## Easycraft

### ■ はぎれを挿してつくるリース



はぎれや余ったリボンなどでリースをつくりませんか？ 手軽にできて、クリスマスの雰囲気も楽しめますよ！

### ●材料

はぎれ2種類／発泡スチロールのリースの土台／ピンキングバサミ／割り箸(先が丸くて細いモノ)／ボンド

### ●作り方

- ①はぎれをピンキングバサミで5センチ角程度に切る…(A)
- ②リースの土台のはぎれを挿す部分に、あらかじめ割り箸で下穴をあける
- ③はぎれを割り箸の先に巻きつけて先端にボンドをつける…(B)
- ④土台にはぎれを割り箸で挿しながら入れ込む…(C)
- ⑤1種類の布をバランスを見ながら表面と側面に挿していき(D)、残りの布ですき間を埋めるように挿せば完成！

### ■ 布やリボンを結んでつくるリース


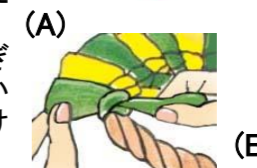


### ●材料

はぎれ2種／リース用土台／はさみ

### ●つくり方

- ①布を5×20センチに切る
- ②土台に結ぶ…(A)
- ③結び終わったら、外側の余分な所を切って形を整える…(B)



ナチュラルテイストに仕上げても素敵！コットンフラワーもボンドでつけました♪

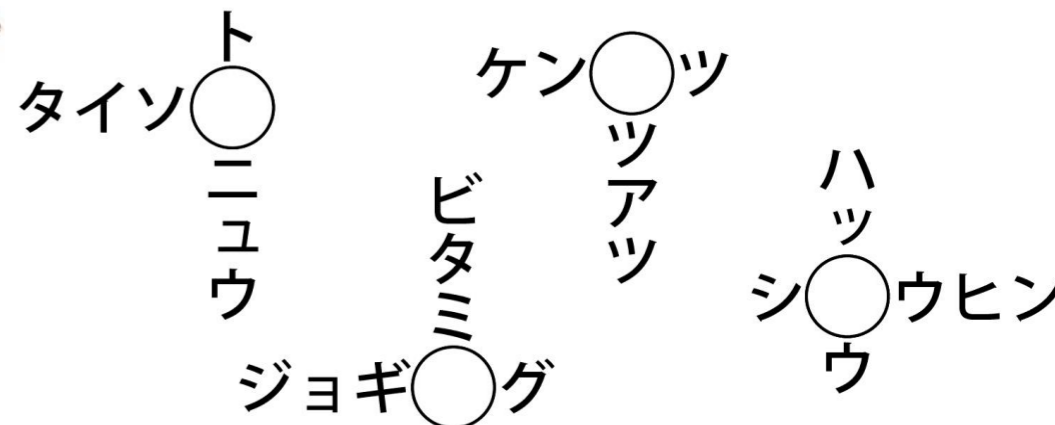


布のテイストを変えたり、種類を増やしてもかわいい♪

※材料・道具の取り扱いに気を付けて作業してください

## 簡単クロスワード

○の中に縦横2つの言葉に共通する1文字を入れて、4つ見つけたら、その4つで出来る言葉を答えてください。



答えは左下にあります。





**POINT**  
が貯まります  
※2024年4月22日から  
T-POINTはV-POINT  
へ変わりました。

耐震補償付き  
**スーパーストロング構造体**  
**VALUE** パルキュー

**須田建設は耐震診断・耐震改修のできる会社です。**

日本建築防災協会の『木造住宅耐震診断プログラム評価』を取得しているプログラムと  
日本建築防災協会から発行されている一般診断法によるプログラムを使用し  
木造耐震診断を行っています。

これからの家づくりは  
「安心基準」「耐震等級3」  
相当で建てる住宅！



# 秋の防災・防犯リフォームで もっと安心の住まいへ

LIXIL

1day  
リフォーム

防災・防犯で重要なのは「窓」

防災

防犯



飛来物で窓ガラスが割れると室内が危険！  
強風が吹き込み、屋根が吹き上がるリスクも…



詳しくはこちら！



侵入窃盗の侵入口（戸建て住宅）で  
窓・玄関の割合は約75%  
出典：警視庁「住まいの防犯110番」（令和4年）

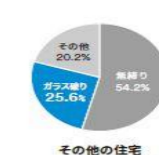


詳しくはこちら！

防犯フィルムも効果的です。窓に貼るだけで安全な窓を実現できます

## 1 窓ガラス破りの防犯対策！

全面に貼ることで侵入時間を  
長引かせることができます  
約7割の泥棒が、5分以内に侵入できないと  
進入をあきらめます。「JUSRIレポート」財団法人都市防犯研究センター資料



## 2 飛散防止で安全！

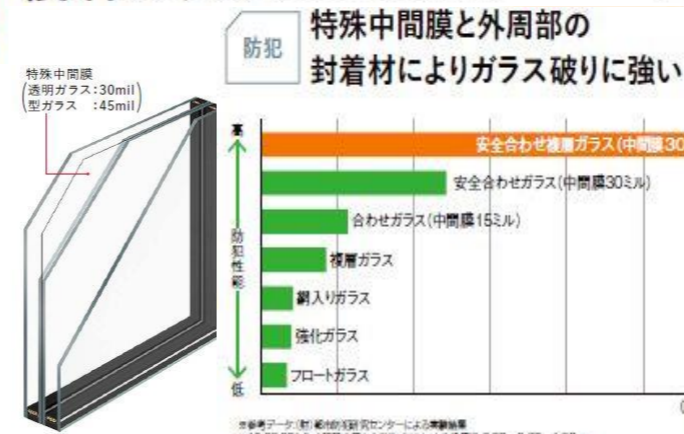
窓ガラスが割れても  
飛び散りにくくなります  
地震で窓ガラスが割れても破片の落下を低減します。



安全合わせトリプルガラス/  
複層ガラス（UVカット機能付）



ガラス破り対策に有効で、  
防犯機能アップ。



# 「防災・防犯」にシャッター・雨戸で「窓」をガード！

シャッターや雨戸がついていないなら…

外壁の上から簡単にシャッター・雨戸を後付け！

リフォームシャッター

ACアダプタ仕様なら、電動シャッター採用時に必要だった  
電気工事が不要の業界初のシャッターです。



ACアダプタ仕様  
について  
詳しくはこちら！



防災・防犯に最適！2階の窓にも

リフォーム雨戸（雨戸一筋）

木製一筋の交換にも！  
断熱・採風・採光と、多彩な機能から選べます



シャッター・雨戸を  
設置すれば、  
飛来物から窓を守る！



## 何の日？

12月13日は正月事始め  
のすず払い

正月事始めとは、お正月の準備を始める日だそうです。  
すず払いとは、新年の神様「年神様」をお正月に迎えるために、1年の汚れ  
を落とす大掃除のこと。昔、囲炉裏を使っていたころは、家中に煙から出た  
すすがついていて、それらをきれいにしたことから、すず払いと呼ばれるよう  
になりました。

すず払いが12月13日になったのは、江戸時代、旧暦のこの日に江戸城です  
すず払いを行っていたからだそうです。庶民もそれに倣うようになったとか。また、  
旧暦12月13日は鬼宿日という縁起の良い日にあたり、年神様を迎える準備  
にふさわしいと考えられたそうです。現在、神社仏閣でも、年中行事としてす  
ず払いを行われるところが多くあり、テレビのニュースでもよく見られますね。

お家に関する事なら何でもご相談  
下さい！出来る限り対応させて頂  
きます。  
定期的にブログも更新しています。  
ホームページもぜひ  
ご覧ください。



須田建設 朝霞



墓石のお問い合わせはこちらです  
**(株)須田建設 石の久遠**  
0120-076-757