


ご存知ですか？

色にまつわるいろんな話



オクラの緑のネットも同じ現象によって美味しそうに見えるのです！

ネットの色によって、野菜や果物の実際の色よりも鮮やかに見える錯覚のことを「同化現象」といいます。

私たちの暮らしの中にはさまざまな色があふれていますね。そこで、色についての話を集めてみました！

●みかんのネットはなぜ赤い？

ズバリ！ 美味しそうに見えるから！ 赤いネットに入れると、みかんの色がネットの赤色に近づいたように見える現象によって、美味しそうに見えるそうです。

●非常口が緑色なのはなぜ？

火災時でもよく見えるから。緑色は赤色の補色で、お互いの色を引き立て、鮮やかに見せる効果があることから、緑を使用しているそうです。ほかにも緑色は人に落ち着きをもたらす色でもあるという理由もあるようです。

虹の色は日本では7色。世界では？

世界で言われている虹の色はさまざま。たとえば、アメリカやイギリスでは6色、ドイツや中国では5色、ロシアやインドネシアなどの東南アジアでは4色だそうです。色の見え方に違いはなく、その国の文化が影響しているようです。



虹が7色というのは、日本だけのようです！

4原色のもうひとつ、黄色は見えにくかったことも、青が選ばれた理由です



●カレンダーの土曜日の色はなぜ青？

そもそも、土曜日が青色になったのは、1973年（昭和48年）に起きたオイルショックの時期から。電気など節約ムードが起こり、土曜日も会社を休みにするところが増え、土曜日の色を変える必要がありました。印刷の4原色は黒・赤・黄・青で、黒は平日、赤は日曜日にすでに使われていたため、青が選ばれたそうです。

かんたんレシピ

かぼちゃときのこのニョッキ

かぼちゃのほんのりとした甘みとアンチョビの塩気が絶妙にマッチ。秋食材を楽しめるメニューです。

教えてくれた人…尾田衣子さん
料理研究家。料理教室「アシェットドキヌ」主宰。ル・コルドンブルー東京ほかで料理を学び独立。身近な食材で手軽に作れる料理に定評がある。
<http://ryo-ri.net/>



材料

(2人分)

- かぼちゃ…250g、小麦粉…60g、塩…小さじ1/2
- 舞茸・しめじ…各1/2パック、マッシュルーム…3個、アンチョビ…25g、ニンニク…1/2かけ
- イタリアンパセリみじん切り・塩・黒コショウ・オリーブオイル…適量

※ニョッキは浮き上がってきたら取り出すサイン。長く茹でると分離することがあるのでご注意ください。

Easycraft

紙コップと風船で、遊びのアイテムをつくりませんか？ ハロウィンパーティーでも楽しめますよ！

■ 風船を引っ張って離せば「ポン！」とポンポンが飛び出します！



■ ゲーム感覚で遊んでも楽しい♪

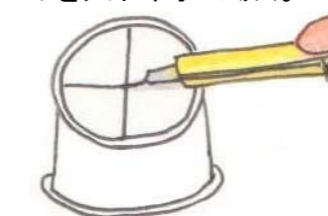


■ 材料

紙コップ／風船／ハサミ／カッター／マスキングテープ（マステ）油性ペン／ポンポン（手芸用の飾りなど軽いもの）
※ポンポンがない場合は、ティッシュや紙を丸めた物でもOK！

■ つくり方

① 紙コップの底を抜く。底に十字の切れ込みを入れ、手で破く。



底に風船をかぶせるので、キレイに抜かなくてもOKです！

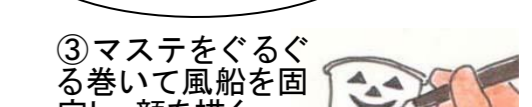
壁に、点数を書いた紙コップをランダムに貼り、その中にポンポンが入るように競えば盛り上がりますよ！




② 風船の口を結び、膨らむ方の先端を切り、紙コップの底にかぶせる。



ひっぱったときに勢いがつくよう、風船はある程度余裕を持たせてかぶせましょう



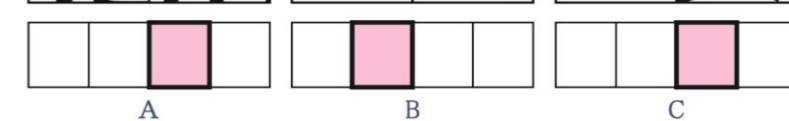

③ マステをぐるぐる巻いて風船を固定し、顔を描く。



※材料・道具の取り扱いに気を付けて作業してください

熟語探し

A～Cは四字熟語の各漢字の一部を拡大したものです。四字熟語を完成させたら、太枠で囲んだ文字を使ってできる三字熟語を教えてください。



答え

答えは左下にあります。



10 October

POINT
が貯まります
※2024年4月22日から
T-POINTはV-POINT
へ変わりました。

耐震補償付き
スーパーストロンク構造体
VALUE パルキュー

これからの家づくりは
「安心基準」「耐震等級3」
相当で建てる住宅!

須田建設は耐震診断・耐震改修のできる会社です。

日本建築防災協会の『木造住宅耐震診断プログラム評価』を取得しているプログラムと
日本建築防災協会から発行されている一般診断法によるプログラムを使用し
木造耐震診断を行っています。



玄関のお悩み その1
最近、汚れや痛みが目立ってきたけど
玄関のリフォームって大変そう...

玄関のお悩み その2
ジメジメの時期は、
湿気やニオイがこもる...

おすすめ!
リフォーム玄関ドア **リシエント**

新築みたいにおしゃれに変身! 玄関のお悩みをすっきり解消

採風タイプは湿気や嫌なニオイを解消

採風タイプなら、ドアを閉めたまま換気して、湿気やニオイを解消。網戸もついているので虫の侵入も防止します。

今ある壁を壊さずに簡単にリフォーム

今ある枠の上に、新しい枠を取り付けるカバー工法。だから、壁や床を傷める心配もありません。

防犯にも安心な標準の二重ロック

破られにくい2ロックを標準装備。こじ破りに強い3つの鍵付デッドボルトを採用して、防犯性がアップします。

たった「1日」の工事で玄関をリフレッシュ

詳しくはこちら >

今ある枠の上から、新しい枠を取り付ける「カバー工法」で壁や床を傷つけません

「いきます」から「たいま」の間に
リフォーム完了!

START

古い扉を外して枠だけを残す

今ある枠の上から新しい枠を取り付ける

新しい扉を取り付ける

外と内に額縁を取り付ける

リフォーム完了

壁を壊す一般的な玄関リフォームの場合だと、約5日かかることも

※現場の状況により施工に必要な時間は異なりますので、1日というはあくまで目安とお考え下さい。

採風タイプなら、カギを閉めたまま換気が可能

詳しくはこちら >

採風部分は、網戸付で虫もガード

カギを閉めたまま採風できるので防犯対策も万全

玄関の風通しを良くすることで、夏でも涼しく快適に

一般のドアの場合

採風ドアの場合

5分の採風で約4℃涼しく

詳しくはこちら >

玄関のお悩みをたったの1日で解決。

今すぐお話し!

お住いの玄関ドアにも合成可能! リシエントの様々なデザインをシミュレーションでお試ください。

人気ドアデザイン

M83型(採風タイプ) G82型(採風タイプ) M27型 G12型

M17型 M24型 M84型(採風タイプ) D77型

片開き、両開き、ランマ付、寒冷地用等の種類やデザイン、カラーも選べます。

採光タイプなら暗い玄関も明るく爽やか

窓を設置するスペースがなくても、北向きの玄関でも、自然の光をたっぷり採り込めます。開口部の大きさも選べます。

Before 昼間でも電気が必要 After 自然光で明るく爽やか

大開口デザイン 腰窓デザイン スリットデザイン

室内側イメージ

何の日? 10月22日は「ドリップコーヒーの日」

温かいコーヒーが飲みたくなる...そんな秋が近づいていますね。10月22日はドリップコーヒーの日です。秋が深まり、ド(=10)リップコーヒーをふう〜ふう〜(=22)しながら飲んで心も体も温まってもらいたい、また、ドリップバッグコーヒーを広く伝えたいとの思いから、2016年(平成28年)に制定されました。「ドリップ」とは「したたる」、「ぽたぽた落ちる」という意味。ドリップコーヒーといえば、あらかじめ粉がパックされ、カップに取り付けてお湯を注げば本格的なコーヒーが飲めるドリップバッグコーヒーが手軽ですね。

タッチキー CAZAS+ カザスプラス

リモコンキーを身に付けたまま、ドアのボタンを押すだけで、ラクラク解錠できます。

カードや、おサイフケータイ*対応スマートホンに玄関キーとして活用。電池式で停電時も安心。

“電気錠”を動画でわかりやすく解説!
知っ得アカデミー 検索

住まいにあった豊富なデザインから選べる

豊富なデザインだけでなく、採風タイプ、採光タイプ、断熱仕様など機能や目的に合わせて選択可能です。

オプションで便利な電気錠も選べます

荷物が多いときや 一緒のとき、暗い夜でもタッチレスで、鍵を取り出す手間がなくなり開閉楽々です。

ドリップバッグコーヒーの美味しい淹れ方

- ①カップをあらかじめ温め、ドリップバッグを静かに開封し、カップに装着する。
- ②粉が偏らないよう、カップをトントンして平らにする。
- ③表示通りの量の湯が沸騰したら少し落ち着かせ、粉全体にいきわたるように、の字を描きながら、少しずつゆっくりと注ぎ、20~30秒蒸らす。
- ④粉が泡のように膨張したら、次の湯を中央から外側に向けて、高低差をつけながら注ぐ。

※湯を注いだ時に出る泡が切れないうちに、が、次の湯を注ぐタイミングです。
※最後にバッグを絞ると雑味が出るので、おすすめしません。

ちなみに、10月1日は「国際コーヒーの日」です!

お家に関する事なら何でもご相談下さい! 出来る限り対応させて頂きます。定期的にブログも更新しています。ホームページもぜひご覧ください。

須田建設 朝霞

墓石のお問い合わせはこちらです
(株)須田建設 石の久遠
0120-076-757