


快適Life

引き出しの中を仕切って使いやすく



こまごまとしたものを整理するなら、仕切り板がおススメ! サイズに合わせて切って使え、十字にはめ込めばOKです!

靴下や下着の整理にも便利です♪

やわらかい生地なので幅も自由自在

間仕切りアイテムを買うタイミングは?

「がんばって整理するぞー!」と先走って収納グッズを買うのはNG! 必ず、用途別に分類した後に、入れるモノのサイズに合わせて購入しましょう。買うときは、必ず、引き出しのサイズと入れるモノのサイズを測りましょうね。

ケース内を仕切れるキッチントレイを使えば、大小のものも便利に整理できます

ざっくり整理するなら、不織布ケースがおススメ! 大小さまざまなサイズがあり、入れるものに形を合わせることもできます

かんたんレシピ

鮭とレンコンの酒粕鍋

教えてくれた人…尾田衣子さん
料理研究家。料理教室「アシェットドキヌ」主宰。ル・コルドンブルー東京ほかで料理を学び独立。身近な食材で手軽に作れる料理に定評がある。
<http://ryo-ri.net/>

材料

(2~3人分)

- 生鮭…3切、レンコン…1節、舞茸…1パック、キャベツ…1/4個、豆苗…1/6束
- 水800ml、酒粕…150g、かつお顆粒だし…小さじ1、しょうゆ…小さじ2、味噌…小さじ2



① 鮭は骨を取り、3~4等分に切る。レンコンは皮をむき、輪切りにする。舞茸は手でほぐす。キャベツはくし切りにし、豆苗は2センチ幅に切る。


② 鍋に水、酒粕、かつお顆粒だし、しょうゆを合わせて沸騰させ、よく混ぜあわせる。

③ 味噌を加え、キャベツを先に入れて土台にし、その他の具材も加えて煮込めば完成。

※酒粕は、混ぜりづらいので、ホイッパーなどを使ってなじませると良いですよ。

Easy craft

家にある、使わないボタン。よく見るととってもかわいくて、そのままにしておくのはもったいない! いろいろアレンジしてみませんか?



ヘアアクセサリにアレンジ♪

● ボタンのヘアピンの作り方

- ① ボタンの穴に糸を通して裏側で2、3回ま結びをして固定する
- ② 残った糸でヘアピンの上の穴に通し、さらに2、3回ま結びをする
- ③ ヘアピンと糸の結び目をボンドで固定する

ボタンにヘアゴムを通して、わっかをつくって結べばOK!

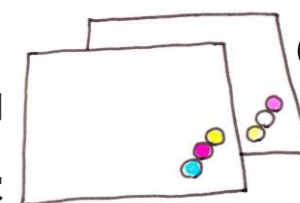
違うデザインや大きさのボタンを2つ重ねるといいね!

ラッピングに使えばかわいさ増倍!



ラッピングの仕上げに使う毛糸や麻ひもにボタンを通して結ぶだけ!

布ものに飾りつけ




オリジナルで素敵なアイテムに

ランチョンマットやお子さんの学校用のカバンに縫いつければ完成!



マグネットや画びょうをかわいく♪



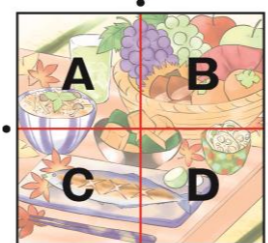


100円ショップのシンプルなマグネットや画びょうとボタンをボンドでくっつけるだけで素敵なインテリアに



間違い探し

左右のイラストで違う箇所が5つあります。左の表から間違いの多いエリアをアルファベットで答えてください。



良い住まいと良い暮らしを提供する会社
LIXILリフォームショップ
須田建設
一級建築士事務所
0120-71-7750
お気軽にご相談ください。



11月号

当店で
Tポイントが
貯まります。

LIXIL
Link to Good Living
0000-0000-0000000-0

LIXILオリジナルデザインの
Tカード

耐震補償付き
スーパーストロング構造体
VALUE パワュー

これからの家づくりは
「安心基準」「耐震等級3」
相当で建てる住宅!

須田建設は耐震診断・耐震改修のできる会社です。

日本建築防災協会の『木造住宅耐震診断プログラム評価』を取得しているプログラムと
日本建築防災協会から発行されている一般診断法によるプログラムを使用し
木造耐震診断を行っています。



玄関ドア・引戸のシミュレーションに!

リシェント 玄関コンシェルジュ

ご自宅の条件やご要望に合わせて、おすすめの玄関をご提案します。

〈アクセス方法〉
▶パソコンで WEB
▶タブレット・スマートフォンで

玄関コンシェルジュ 検索

おすすめをご提案

ご自宅の写真に合成

オリジナルカタログを作成

Illustration © LIXIL + SHILUSHI. All Rights Reserved.

玄関を、あっという間に心地よく。

壁を壊さず、たった1日で簡単施工できる「リシェント 玄関ドア3」。
優れた断熱性や採風・採光・防犯といった機能が充実。豊富なデザインからお選びいただけます。



リシェント 玄関ドア3



おすすめポイント
1 床・壁そのままの“カバー工法”。

既存の枠はそのままの“カバー工法”。
だから、外壁や内装を傷めません。また工事が1日で完了するので、「リフォームの間、戸締まりできずに不安…」ということもありません。



おすすめポイント
2 玄関空間を、もっと心地よく、快適に。

採風：自然の風が吹き抜け、心地よく爽やかに。
採光：外から光を採り込んで、もっと明るく。
断熱：断熱性をアップして、寒さ・暑さを軽減。

11月19日

世界トイレの日

和式トイレがなくなる理由

日本でもすっかりおなじみの洋式トイレ。1959年に日本住宅公団が洋式トイレを採用したことがきっかけで普及が進み、1977年には洋式トイレの販売数が和式トイレの販売数を超えたそうです。今では、子どもたちも洋式があたり前で和式を使ったことがないという話も聞きます。しかし、公衆トイレなどで直接、便器が肌に触れるのを避けたいという人がいることから、今でも需要があるそうです。

日本のトイレはとっても充実していますね。しかし、世界では安全で清潔なトイレを利用できない人たちが約1/3もいたり、下痢性疾患で命を落とす5歳未満の子どもが1日800人もいたり…という現状です。そこで、2001年に「世界トイレ機構」が設立され、それらの問題を解決すべく活動するとともに、「世界トイレの日」を提唱。2013年に、国連によって正式に制定されました。

LIXILでもトイレに関するイベントや発展途上国向け簡易式トイレ「SATO」を開発するなどの取り組みで問題解決に参加。安全で衛生的なトイレがもっと世界中に広がると良いですね。

暮らしに欠かせないものだからこそ、たまには感謝の気持ちを込めて、丁寧にお掃除するのも良いですね!



お家に関する事なら何でもご相談下さい! 出来る限り対応させていただきます。定期的にブログも更新しています。ホームページもぜひご覧ください。

須田建設 朝霞

墓石のお問い合わせはこちらです
(株)須田建設 石の久遠
0120-076-757